
	Instructivo – Simulador	
Versión	Fecha de emisión	Código
001	3 de septiembre de 2021	M2-DR-004

INSTRUCCIONES PARA EL DESARROLLO DE LA MODALIDAD DE OPCIÓN DE GRADO SIMULADOR EN LA CORPORACIÓN UNIVERSITARIA DE ASTURIAS

ANTECEDENTES

- a) La Ley 30 de 1992 en su artículo 28 precisa, como principio orientador en la acción del Estado, el interés de fomentar la calidad del servicio educativo define la autonomía de las Instituciones de Educación Superior, reconoce el derecho de darse y modificar sus estatutos, designar sus autoridades académicas y administrativas, crear, organizar y desarrollar sus programas académicos, definir y organizar sus labores formativas, académicas, docentes y culturales.
- b) El Consejo Nacional de Acreditación -CNA determinó como lineamientos para la Acreditación algunos criterios, factores, variables e indicadores a las instituciones de educación superior para definir claramente sus metas, objetivos y proyectos, lo mismo que las orientaciones para la organización y diseño de sus Currículos.
- c) Que el Proyecto Educativo Institucional (P.E.I.) fundamenta la formación integral basada en los principios institucionales y los desafíos de la docencia, investigación, proyección social, extensión y cooperación enmarcada en valores y principios que permitan la consolidación de la Educación Superior con Calidad y de Excelencia.
- d) Que tanto el reglamento estudiantil como el 013 del 3 de octubre de 2019 emitido por el Consejo Directivo las modalidades de opción de grado a las que un estudiante puede acceder como requisito para optar a su título profesional os especialista, disponiendo para tal caso: *Planes de Gestión, Prácticas Empresariales, Diplomado, Monografía, Semillero de Investigación y Simulador.*
- e) En armonía con el Sistema de Investigaciones y los Lineamientos de Extensión diseñados para Corporación se adoptan los Instructivos de modalidades de trabajo de grado como conjunto de directrices flexibles que ofrecen objetivos de formación, lógicamente agrupados en unidades funcionales y estructuradas que conduzcan al fortalecimiento del proceso de enseñanza – aprendizaje y la consolidación de las competencias del Estudiante, Docente y Egresado.

	Instructivo – Simulador	
	Versión	Fecha de emisión
001	3 de septiembre de 2021	M2-DR-004

PROPÓSITO


Determinar los lineamientos para el desarrollo de la opción de grado “Simulador” que implica una construcción real de la comunidad universitaria por medio del consenso referente a concepción principios y criterios que propendan por la formación integral orientada a la excelencia en un escenario global.

OPCIÓN DE GRADO SIMULADOR

Definición

Se busca que el participante desarrolle un aprendizaje “por inmersión”, esto es, implicándose en el proceso de formación al integrarse en un equipo de gerentes responsables de la dirección de una empresa y que, acompañado de una metodología docente apropiada, le permitirá adquirir experiencia práctica y afianzar conocimientos, esto con el fin de generar competencias que les permitan aplicar los conocimientos adquiridos.

GENERALIDADES DE LA MODALIDAD		
Característica.	Aplica.	
	Si.	No.
Trabajo escrito.		X
Producto de investigación.		X
Docente Tutor.	X	
Jurado.		X
Evaluación.	X	
Desarrollo Grupal		X
Documentos para entregar al finalizar la opción:	No aplica.	


		Instructivo – Simulador
Versión	Fecha de emisión	Código
001	3 de septiembre de 2021	M2-DR-004

REQUISITOS DE LA MODALIDAD.

- Ser estudiante matriculado y activo de la Corporación Universitaria de Asturias.
- Es indispensable que cada estudiante cumpla con el proceso establecido en cuanto a fechas y canal de inscripción.
- Estar al día con el 100% de los pagos de su programa académico, incluso durante el desarrollo de esta.
- Debe estar cursando la última asignatura del plan de estudios.
- El desarrollo del trabajo de grado se realizará de manera individual.
- Esta modalidad no aplica para los niveles de pregrado.

PROCEDIMIENTO DE INSCRIPCIÓN DE LA MODALIDAD.

- El estudiante deberá generar su inscripción a través de su plataforma académica seleccionando la modalidad de su interés. Es importante tener presente que en esta fase el estudiante se compromete a cumplir con el calendario, requisitos, lineamientos, entrega de avances y encuentros sincrónicos que convengan con el docente asesor.
- Solo se podrán inscribir aquellos estudiantes que hayan realizado su preinscripción en los tiempos establecidos por la Corporación.
- Al mes siguiente de su inscripción, se validará el cumplimiento de los requisitos establecidos, es importante tener presente las convocatorias establecidas para el año 2022. En caso de no ser aprobado, el área de trabajo de grado tomara su registro para la próxima convocatoria.
- Si se cumplen con cada uno de los requisitos establecidos, se procederá con el envío de las credenciales de acceso al simulador. Esta comunicación será realizada a través del correo Trabajo.Grado@asturias.edu.co, con las indicaciones para dar inicio al proceso.
- En caso de pérdida de la asignatura, el estudiante deberá remitir notificación por medio del correo Trabajo.Grado@asturias.edu.co, confirmando que opción desea cursar nuevamente, adjuntando el soporte de pago por concepto extra-créditos. Esto solo aplica si el estudiante decide inscribirse nuevamente bajo la modalidad Planes de Gestión o Simulador. Para la modalidad de diplomado, solo generará el respectivo pago de esta opción y no requerirá cancelar los extra-créditos planteados anteriormente.

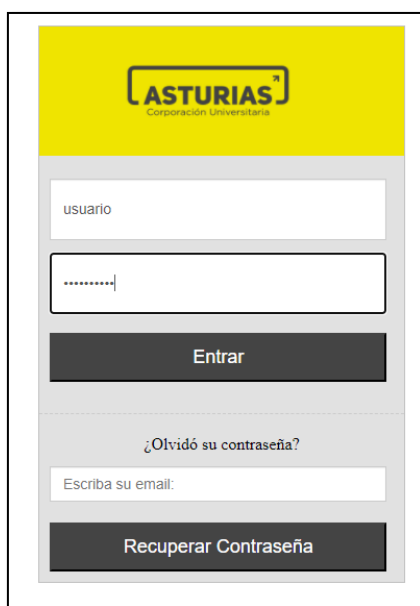
	Instructivo – Simulador	
	Versión	Fecha de emisión
001	3 de septiembre de 2021	M2-DR-004


- Una vez haya dado inicio el proceso de trabajo de grado, el estudiante no podrá generar aplazamiento ni cambios de modalidad.
- Para los estudiantes de nivel especialización que decidan optar por su opción de grado bajo modalidad de Simulador PMP 2021 o MIX IDEAS, debe ser cursado y aprobado en dos (2) meses a partir del envío de las credenciales de acceso, emitidas a través del correo electrónico Trabajo.grado@asturias.edu.co. Si este no es realizado en el plazo mencionado, se procederá con el cargue de nota final 0.0 en su expediente, quedando reprobada esta opción.

COMO REALIZAR LA INSCRIPCIÓN A TRABAJO DE GRADO

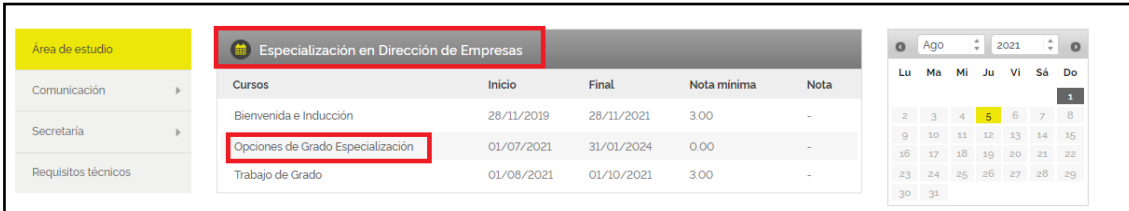
Es importante tener presente los siguientes pasos para generar su inscripción a Trabajo de Grado:

1. Ingresar las credenciales a la plataforma institucional y dar clic en el botón **Entrar**
<https://www.centro-virtual.com/>



		Instructivo – Simulador	
Versión	Fecha de emisión	Código	
001	3 de septiembre de 2021	M2-DR-004	

2. Para iniciar el registro, debe dirigirse al campo **Opciones de grado especialización**, tal y como se muestra en la imagen.



Cursos	Inicio	Final	Nota mínima	Nota
Bienvenida e Inducción	28/11/2019	28/11/2021	3.00	-
Opciones de Grado Especialización	01/07/2021	31/01/2024	0.00	-
Trabajo de Grado	01/08/2021	01/10/2021	3.00	-

3. Al hacer clic sobre el campo **Opciones de Grado especialización**, podrá visualizar cada una de las modalidades para cursar su Trabajo de Grado.



Opciones de Grado Especialización

Te animamos a que visualices el siguiente video para conocer las ventajas y oportunidades que te ofrece cada una de las **Opciones de Grado** que te ofrecemos.

Consulta los Requisitos de Inscripción.

Planes de Gestión ⓘ
Diplomado ⓘ
Simulador ⓘ

Si ya tienes clara tu **Opción de Grado**, Realiza la preinscripción diligenciando este formulario.

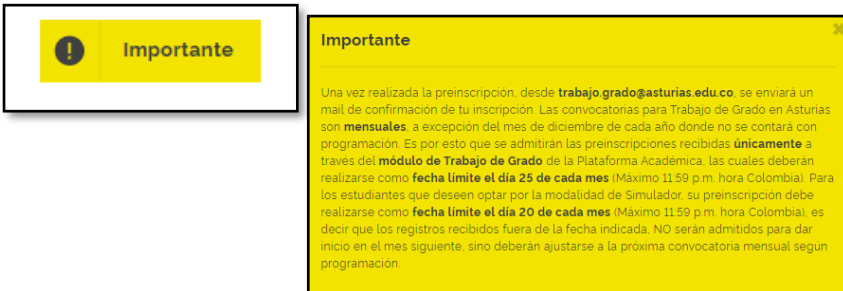
Realiza tu Preinscripción

Importante

i en este icono encontrarán las condiciones establecidas para cada una de las modalidades.


En los Lineamientos Trabajo de Grado e instructivos, el estudiante podrá visualizar las ventajas y oportunidades que ofrece cada una de las Opciones de Grado de la Corporación Universitaria de Asturias.

4. En el icono “Importante”, se encuentran registradas las condiciones establecidas en el momento que realices la preinscripción.

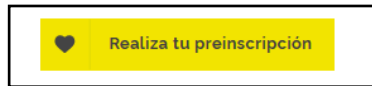


Importante

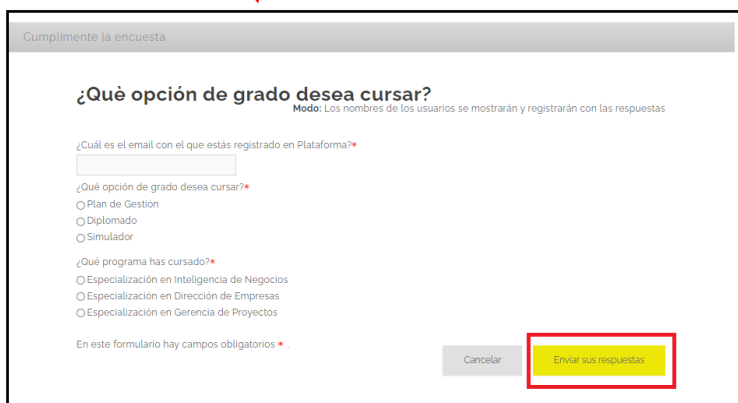
Una vez realizada la preinscripción, desde trabajo.grado@asturias.edu.co, se enviará un mail de confirmación de tu inscripción. Las convocatorias para Trabajo de Grado en Asturias son **mensuales**, a excepción del mes de diciembre de cada año donde no se contará con programación. Es por esto que se admitirán las preinscripciones recibidas **únicamente** a través del **módulo de Trabajo de Grado** de la Plataforma Académica, las cuales deberán realizarse como **fecha límite el día 25 de cada mes** (Máximo 11:59 p.m. hora Colombia). Para los estudiantes que deseen optar por la modalidad de Simulador, su preinscripción debe realizarse como **fecha límite el día 20 de cada mes** (Máximo 11:59 p.m. hora Colombia), es decir que los registros recibidos fuera de la fecha indicada, NO serán admitidos para dar inicio en el mes siguiente, sino deberán ajustarse a la próxima convocatoria mensual según programación.


		<p>Instructivo – Simulador</p>	
<p>Versión</p> <p>001</p>	<p>Fecha de emisión</p> <p>3 de septiembre de 2021</p>	<p>Código</p> <p>M2-DR-004</p>	

5. Una vez tenga clara la modalidad que desea cursar como opción de grado, debe dar clic en la pestaña **“Realiza tu preinscripción”**.

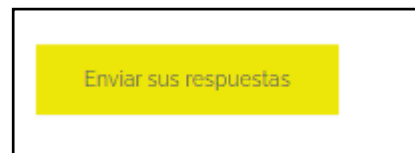


6. Para continuar con el proceso, ingrese a la opción **“Responde a las preguntas”**.


	Instructivo – Simulador	
Versión	Fecha de emisión	Código
001	3 de septiembre de 2021	M2-DR-004

7. Por último, dar clic en la opción “Enviar sus respuestas”.




Es importante tener presente que, los días **25** de cada mes, el área de trabajo de grado generará las validaciones pertinentes para confirmar si cumple con cada uno de los requisitos establecidos. Si decide optar por la modalidad de simulador la validación será generada a partir del **21** de cada mes. De ser aprobado el día 01 del mes siguiente a su registro, estaremos enviando notificación con las instrucciones para que pueda iniciar este proceso.

PROCEDIMIENTO ASIGNACIÓN DE TUTORES Y FUNCIONES.

- Es responsabilidad de la Corporación, asignar el perfil de tutor idóneo conforme a la temática del simulador.
- Las funciones del tutor serán las contempladas en el reglamento de Opciones de Grado (en caso de aplicar para la modalidad) además de:
 - Aclarar dudas e inquietudes de los estudiantes durante el desarrollo del simulador.
 - Calificar los trabajos en los tiempos establecidos por la institución.
 - Dar respuesta a los reportes solicitados por el proceso de Registro y Control dentro de los tiempos establecidos.

Control del documento	
Elaboró:	Revisó y aprobó:
Nombre: Alfredo Guzmán Cargo: Director de Investigaciones	Cargo: Comité de Calidad
Fecha: 3 de septiembre de 2021	Fecha: 3 de septiembre de 2021

	Instructivo – Simulador	
	Versión	Fecha de emisión
001	3 de septiembre de 2021	M2-DR-004

PROCEDIMIENTO PARA EL DESARROLLO DE LA OPCIÓN DE GRADO.

- La opción de grado da inicio con el envío de credenciales de acceso a través del correo electrónico.
- Seguido a esto se realizará la vinculación en la plataforma (LMS) activando espacios para entregables y material educativo conforme a la modalidad escogida. De esta forma, se dará inicio formal al desarrollo de la opción.
- Cada uno de los módulos o unidades se deberá desarrollar en los tiempos establecidos. La cantidad de estos, el tipo de actividades a desarrollar y el tiempo de duración serán definidos conforme a la temática de simulación.
- Para esta modalidad el estudiante no contará con acompañamiento por parte de docente asesor ni mentor académico.

PROCEDIMIENTO PARA LA EVALUACIÓN Y RUBRICAS.

SIMULADOR PMP 2021

Para superar el Proyecto Fin de Programa debes superar el examen final 1-Lledó.


Para superar este examen tendrás dos intentos, a realizar en cualquier momento de las 8 primeras semanas de duración de este. El Test se aprobará acertando la mitad o más de las preguntas de este, no obstante, en el resultado final deberá registrar en estado APROBADO.

SIMULADOR MIX IDEAS

En función de tu participación y la calidad de tus aportaciones en cada una de las fases, reflejadas en el Resumen Ejecutivo de tu propuesta, tu docente experto en gestión empresarial asignará una calificación final a tu Proyecto Fin de Programa.

Finalizada tu Simulación, debes contactar con tu docente para informarle de que puede iniciar el proceso de revisión. En este momento, comenzará el periodo de evaluación y corrección. No olvides adjuntar tu resumen ejecutivo en el apartado de “Finaliza tu Proyecto”, disponible en tu Campus Virtual. Es imprescindible para la superación del Módulo. La opción de grado será no aprobada si la nota obtenida durante la simulación es inferior a **3.0**, por lo cual, deberá inscribir una nueva opción de grado en el siguiente ciclo.

Control del documento	
Elaboró:	Revisó y aprobó:
Nombre: Alfredo Guzmán Cargo: Director de Investigaciones	Cargo: Comité de Calidad
Fecha: 3 de septiembre de 2021	Fecha: 3 de septiembre de 2021

	Instructivo – Simulador	
Versión	Fecha de emisión	Código
001	3 de septiembre de 2021	M2-DR-004

PROCEDIMIENTO DE ENTREGA DE SOPORTES.

- **Área de Trabajo de grado**

En caso de aprobación el estudiante visualizar el cargue de su nota por medio del expediente académico:

- Correo de nota final.

De lo contrario:

- Correo de notificación cargue nota del simulador, como perdida de la asignatura.
- En caso de pérdida de la opción de grado, es decir que deba ser cursada por segunda vez, deberá realizar una nueva inscripción la cual debe ser solicitada a Trabajo.Grado@asturias.edu.co y pagar el valor de los derechos pecuniarios vigentes de la opción seleccionada.
-

Control del documento	
Elaboró:	Revisó y aprobó:
Nombre: Alfredo Guzmán Cargo: Director de Investigaciones	Cargo: Comité de Calidad
Fecha: 3 de septiembre de 2021	Fecha: 3 de septiembre de 2021